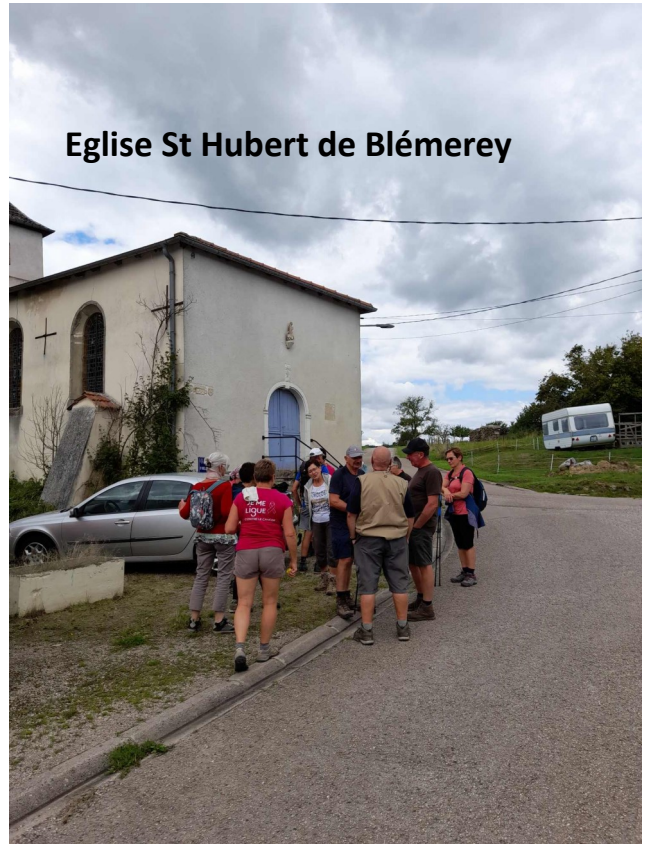


BLEMEREY

Lundi 6 août 2023

18 participants

11kms



Eglise St Hubert de Blémerey




Blémerey est une commune française située à l'ouest du département des Vosges, en région Grand Est.

La commune est limitrophe de la Meurthe-et-Moselle. Avec seulement 34 habitants, c'est une des communes les moins peuplées des Vosges.






















• Ferme de découverte •

www.bienvenue-a-la-ferme.com 2009

bienvenue à la ferme

Vivez la campagne de plus près

• Goûter à la ferme •

FERME PEDAGOGIQUE



Découvrir le vivant



Comprendre autrement



Vivre l'agriculture



Apprendre en s'amusant

En Lorraine, LES AGRICULTEURS AGREES S'ENGAGENT



Apprendre à la ferme ...

Une exploitation agricole agréée Ferme pédagogique - Bienvenue à la Ferme garantit :

- Une ferme en réelle activité de production,
- Un projet pédagogique en lien avec les productions de la ferme, adapté à l'âge des enfants et validé par l'Education Nationale,
- Des ateliers privilégiant l'apprentissage par le questionnement et la manipulation.



Un environnement adapté ...

Une ferme pédagogique c'est :

- Une découverte des différentes facettes de l'agriculture,
- Un accueil par l'agriculteur ou un membre de sa famille,
- Une immersion dans le cadre de travail de l'agriculteur,
- Des infrastructures adaptées et sécurisées (salle, sanitaires).



MEMBRE DU
RESEAU
NATIONAL
DE L'AGRICULTURE PÉDAGOGIQUE
ET DE LA FERME

Avec la contribution financière
des comités d'affiliations locales
au développement agricole et rural.

www.bienvenue-a-la-ferme.com/lorraine

Ministère de la Région - août 2015









Il est fofou suite à la tonte qu'il vient de subir



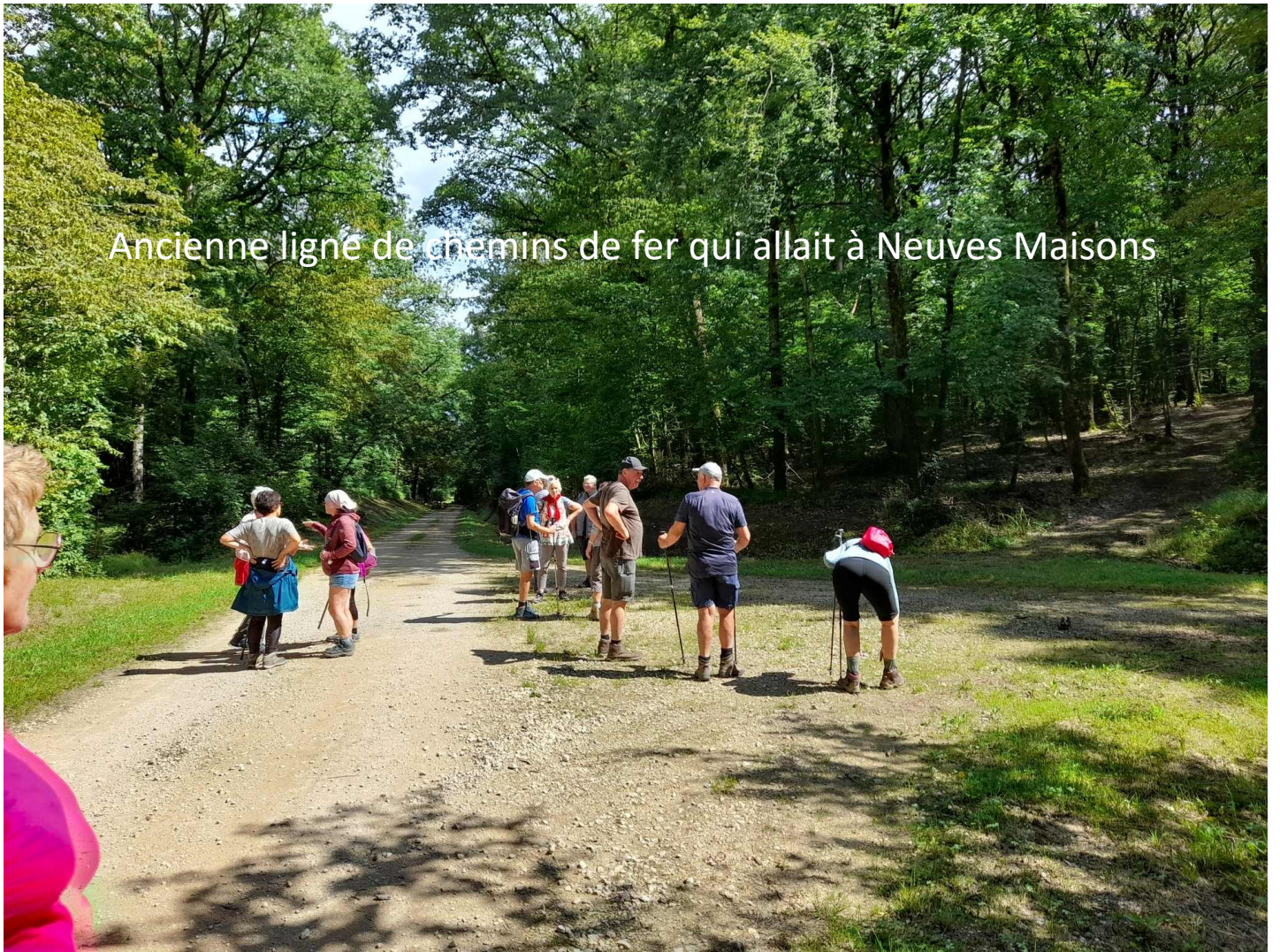









Ancienne ligne de chemins de fer qui allait à Neuves Maisons











Merci Annick pour cette balade

